



ТЕРРИТОРИАЛЬНЫЙ ОРГАН
ФЕДЕРАЛЬНОЙ СЛУЖБЫ
ГОСУДАРСТВЕННОЙ СТАТИСТИКИ
ПО РЕСПУБЛИКЕ ТАТАРСТАН

РЫНКИ ТОВАРОВ И УСЛУГ

январь – апрель 2024 года

СОДЕРЖАНИЕ

Оборот розничной торговли и общественного питания	3
Объем платных услуг населению	11

1

Оборот розничной торговли
и общественного питания

ОБОРОТ РОЗНИЧНОЙ ТОРГОВЛИ

январь – апрель 2024 года

ТАТАРСТАНСТАТ

487,8 млрд рублей

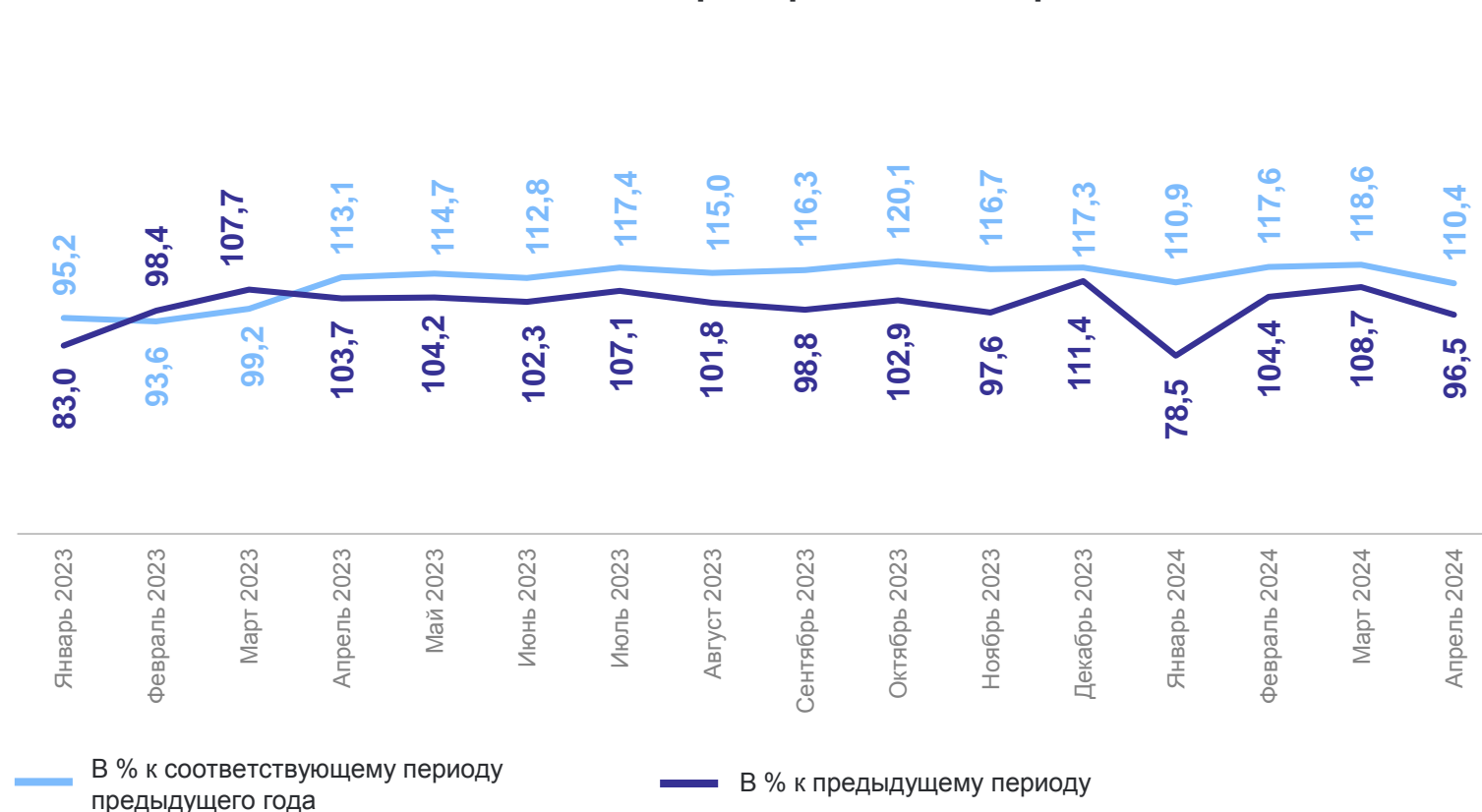
к январю – апрелю 2023 года*

114,3%

на душу населения

121,9 тыс. рублей

Динамика оборота розничной торговли



*В сопоставимых ценах.

СТРУКТУРА ОБОРОТА РОЗНИЧНОЙ ТОРГОВЛИ

январь – апрель 2024 года

ТАТАРСТАНСТАТ

Пищевые продукты, включая напитки, и табачные изделия

217,5 млрд рублей

Непродовольственные товары

270,3 млрд рублей

Структура оборота розничной торговли



ОБОРОТ РОЗНИЧНОЙ ТОРГОВЛИ ПИЩЕВЫМИ ПРОДУКТАМИ, ВКЛЮЧАЯ НАПИТКИ, И ТАБАЧНЫМИ ИЗДЕЛИЯМИ

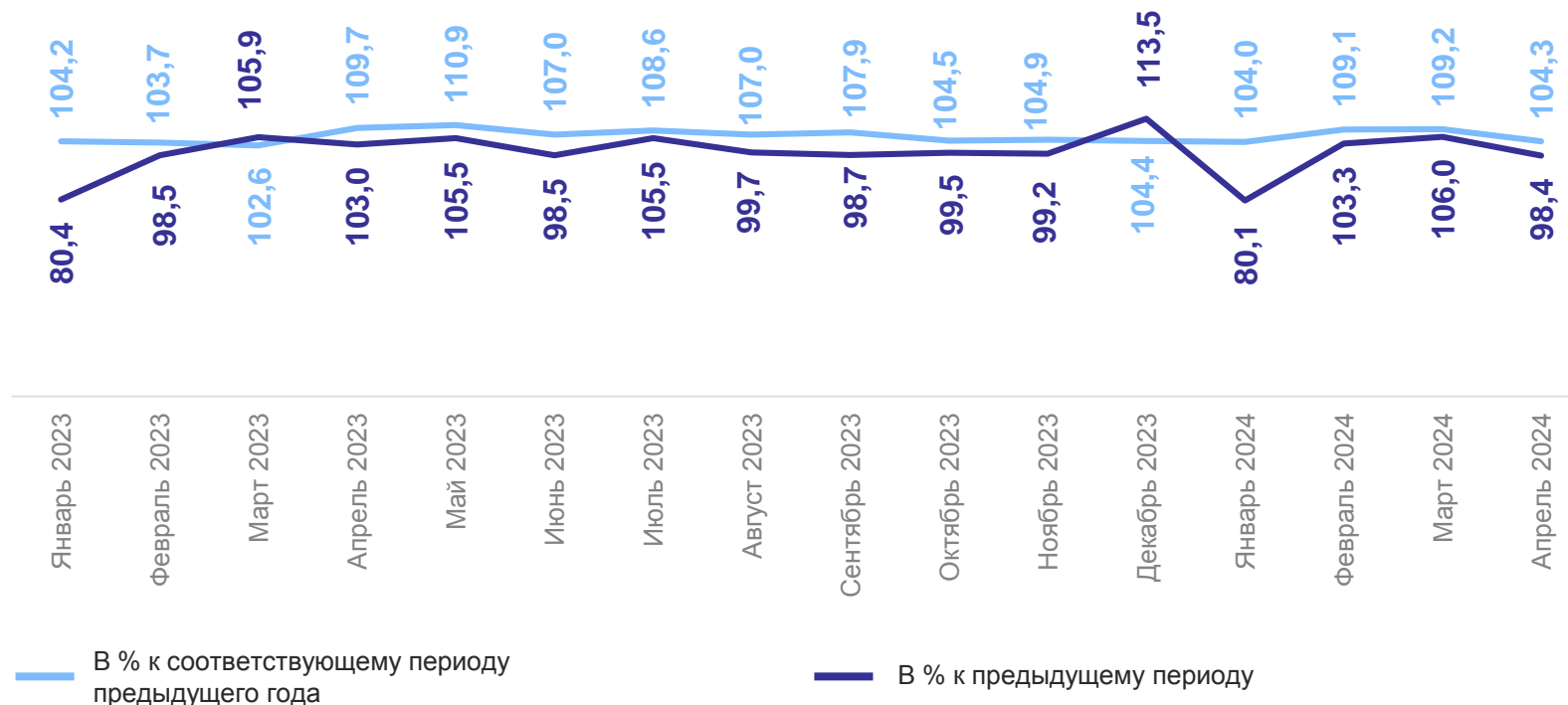
ТАТАРСТАНСТАТ

январь – апрель 2024 года

217,5 млрд рублей
к январю – апрелю 2023 года*

106,6%

Динамика оборота розничной торговли пищевыми продуктами, включая напитки, и табачными изделиями



*В сопоставимых ценах.

ОБОРОТ РОЗНИЧНОЙ ТОРГОВЛИ НЕПРОДОВОЛЬСТВЕННЫМИ ТОВАРАМИ

январь – апрель 2024 года

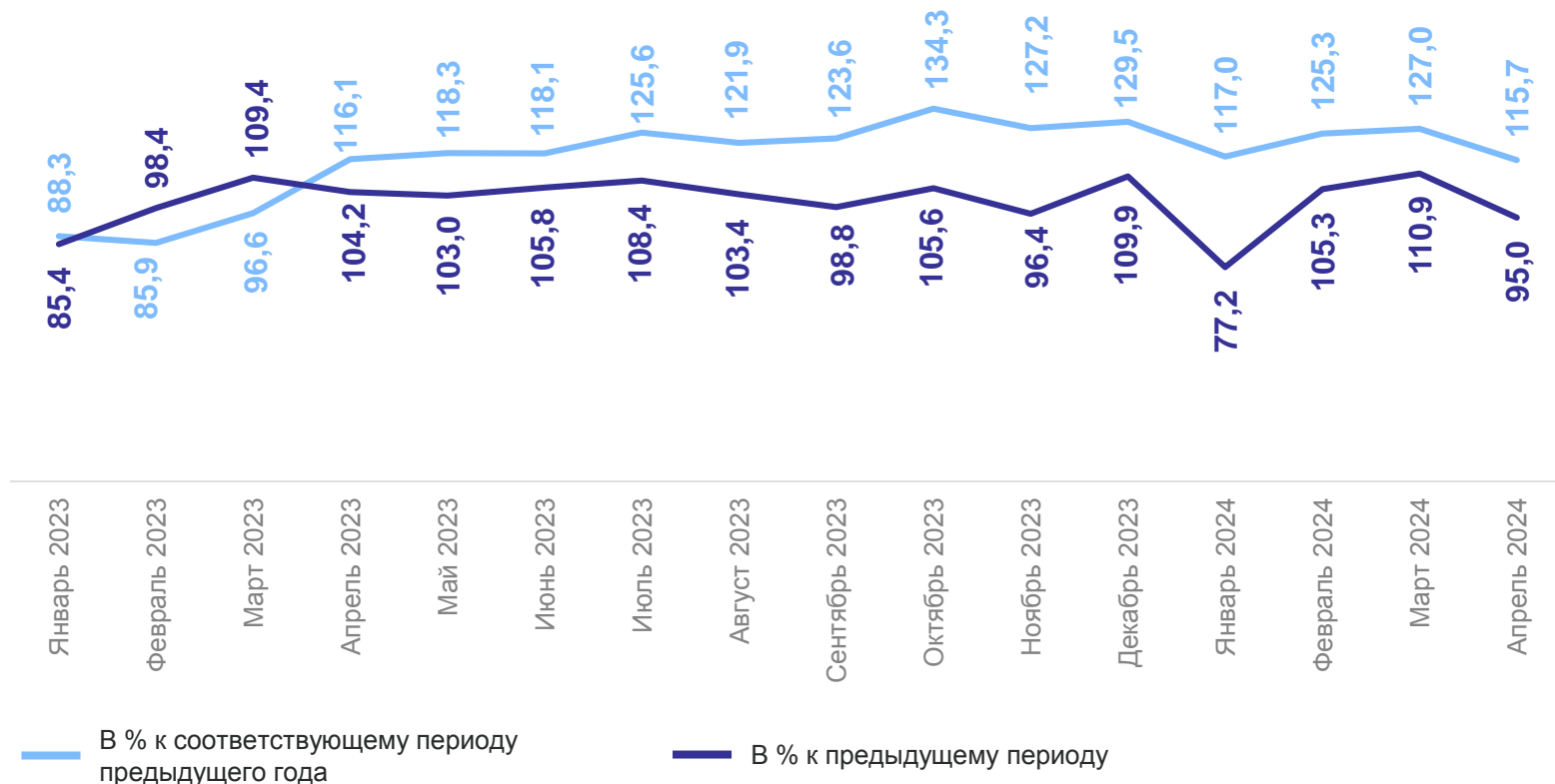
ТАТАРСТАНСТАТ

270,3 млрд рублей

к январю – апрелю 2023 года*

121,2%

Динамика оборота непродовольственными товарами



*В сопоставимых ценах.

ОБОРОТ РОЗНИЧНОЙ ТОРГОВЛИ В ОРГАНИЗОВАННОМ И НЕОРГАНИЗОВАННОМ ФОРМАТЕ

январь – апрель 2024 года

ТАТАРСТАНСТАТ

Торгующие организации и индивидуальные предприниматели вне рынков

к январю – апрелю 2023 года*

460,7 млрд рублей

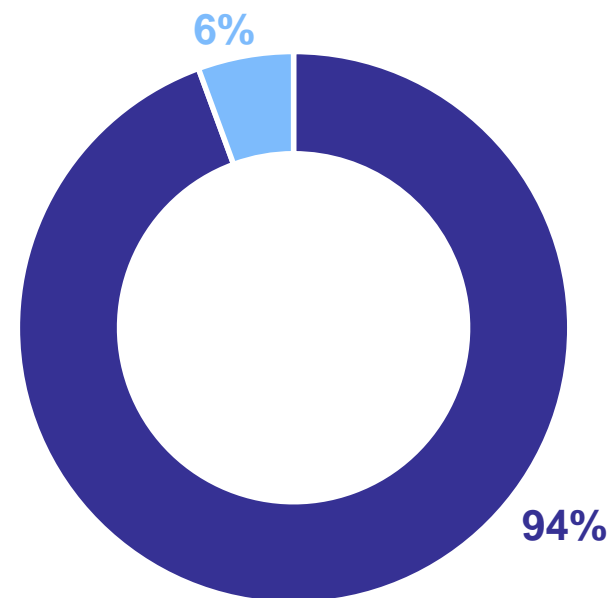
117,7%

Розничные рынки и ярмарки

27,1 млрд рублей

76,5%

Структура оборота розничной торговли



- Оборот торговых организаций
- Продажа товаров на розничных рынках и ярмарках

*В сопоставимых ценах.

ОБОРОТ РОЗНИЧНОЙ ТОРГОВЛИ ПО РЕГИОНАМ ПРИВОЛЖСКОГО ФЕДЕРАЛЬНОГО ОКРУГА

январь – апрель 2024 года, млн рублей

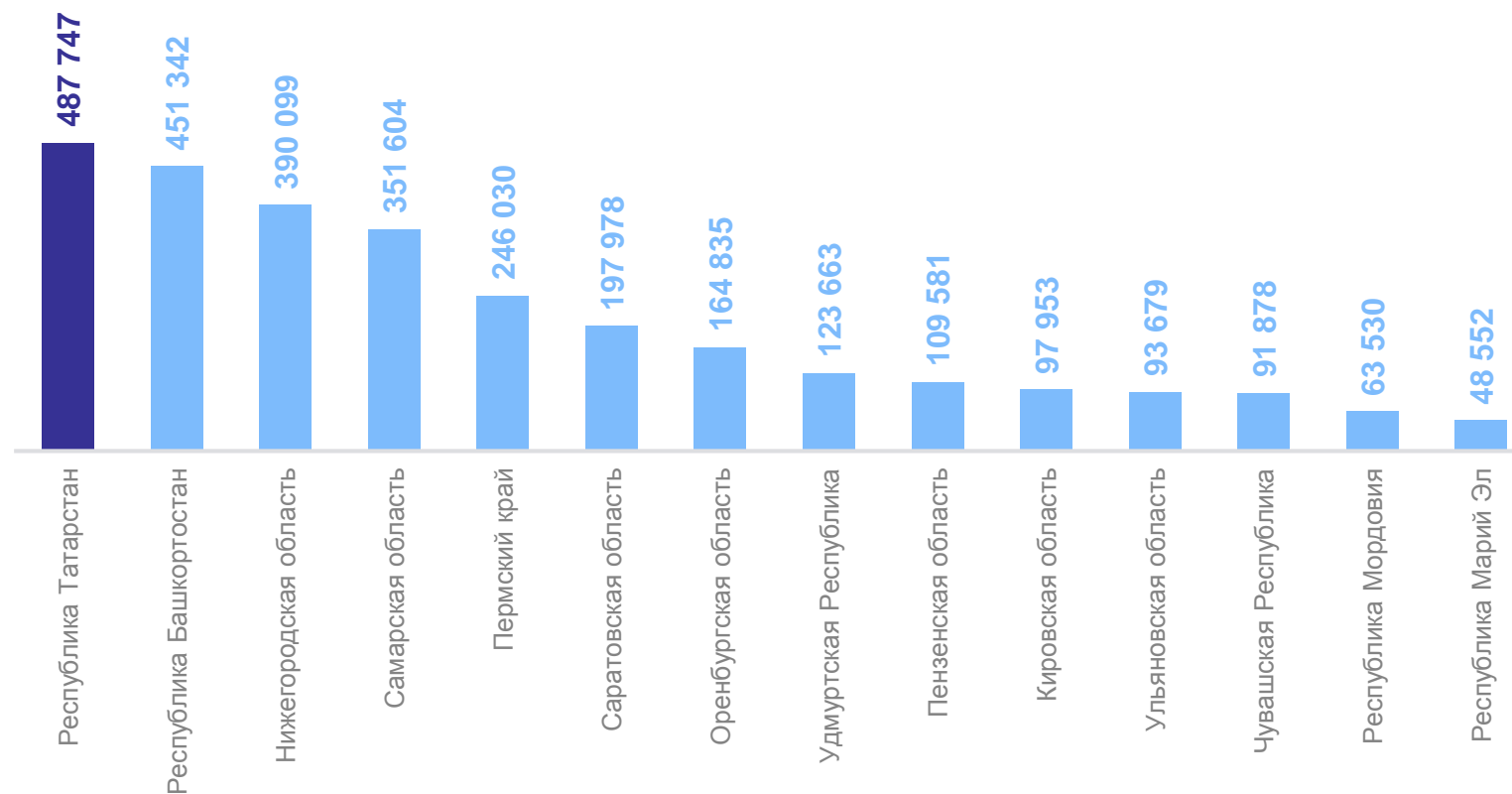
ТАТАРСТАНСТАТ

Республика Татарстан
лидер в ПФО

487,8 млрд рублей

Доля Республики Татарстан в ПФО

16,7%



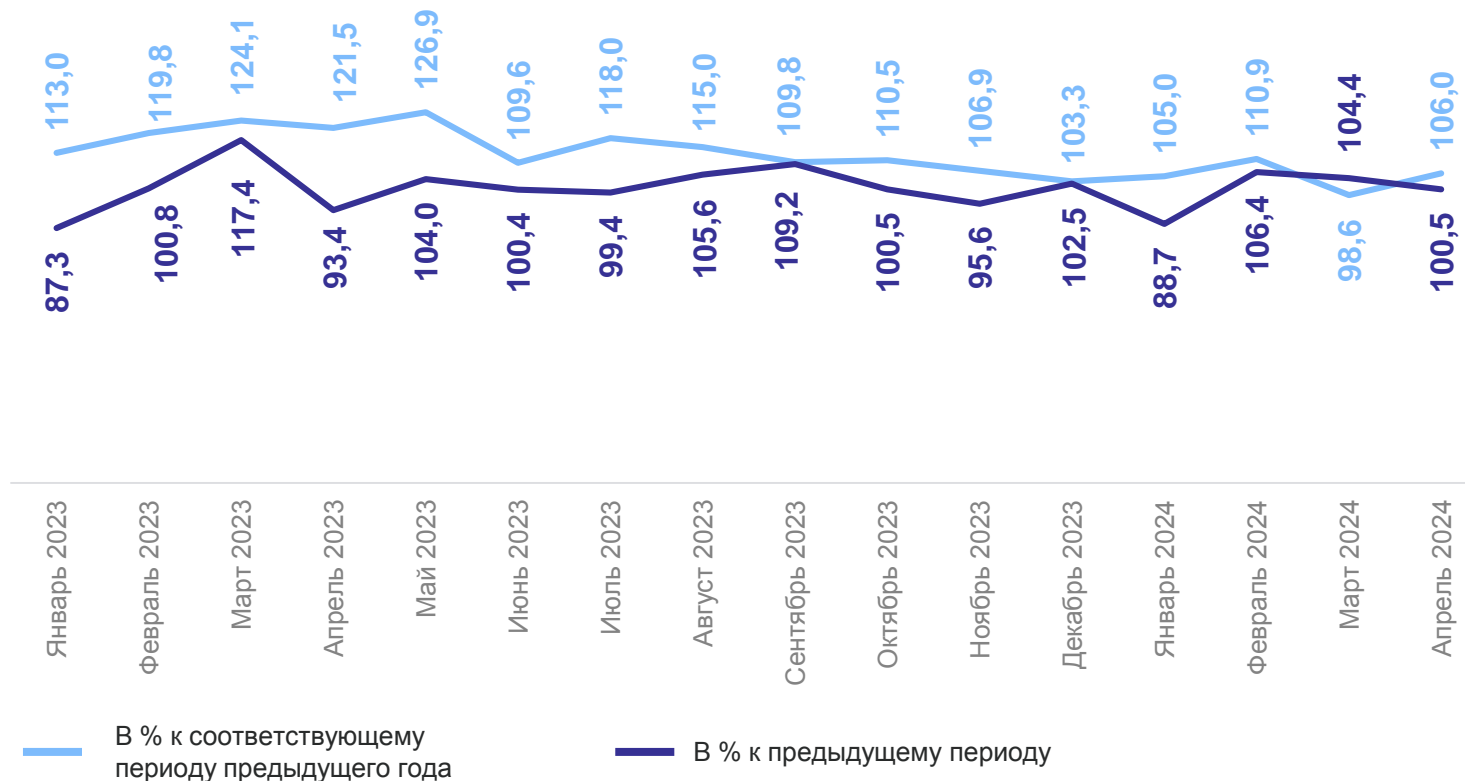
ОБОРОТ ОБЩЕСТВЕННОГО ПИТАНИЯ

январь – апрель 2024 года

ТАТАРСТАНСТАТ

24,1 млрд рублей
к январю – апрелю 2023 года*
104,9%

Динамика оборота общественного питания



*В сопоставимых ценах.

2

Объем платных услуг населению

ОБЪЕМ ПЛАТНЫХ УСЛУГ НАСЕЛЕНИЮ

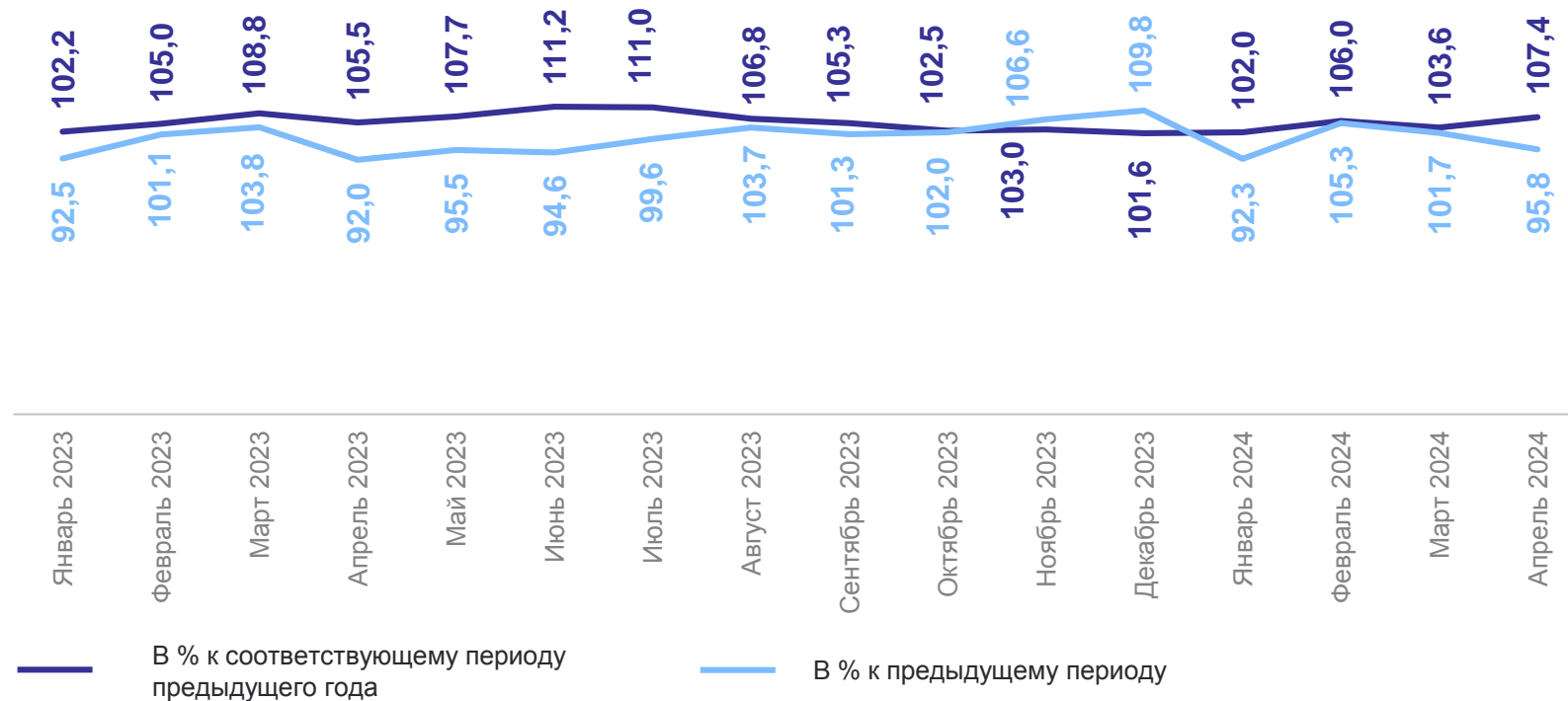
январь – апрель 2024 года

ТАТАРСТАНСТАТ

154,2 млрд рублей
к январю – апрелю 2023 года*

104,8%

Динамика объема платных услуг

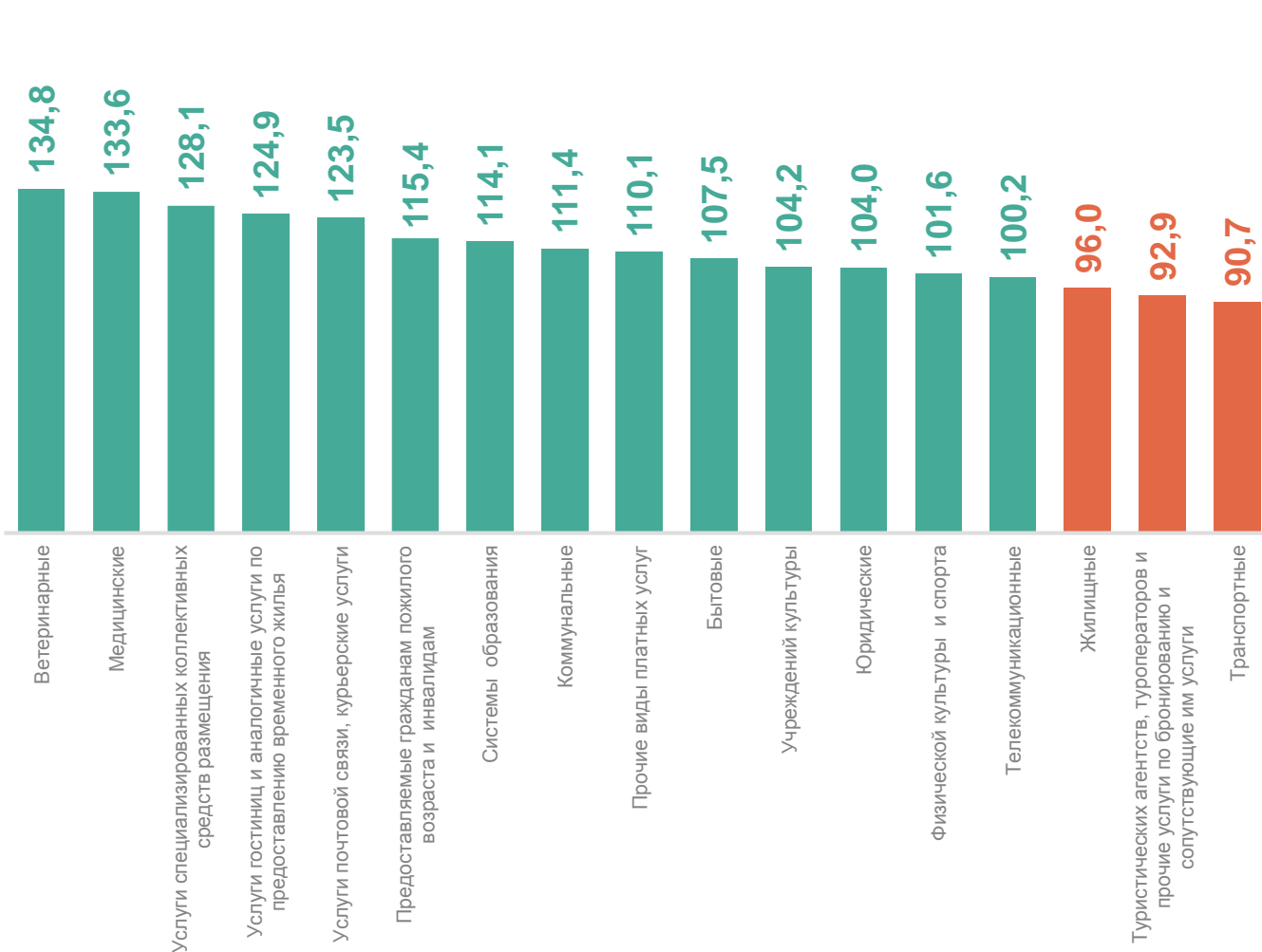


*В сопоставимых ценах.

ПЛАТНЫЕ УСЛУГИ НАСЕЛЕНИЮ ПО ВИДАМ

январь – апрель 2024 года в % к январю – апрелю 2023 года*

ТАТАРСТАНСТАТ



*В сопоставимых ценах.

БЫТОВЫЕ УСЛУГИ НАСЕЛЕНИЮ ПО ВИДАМ

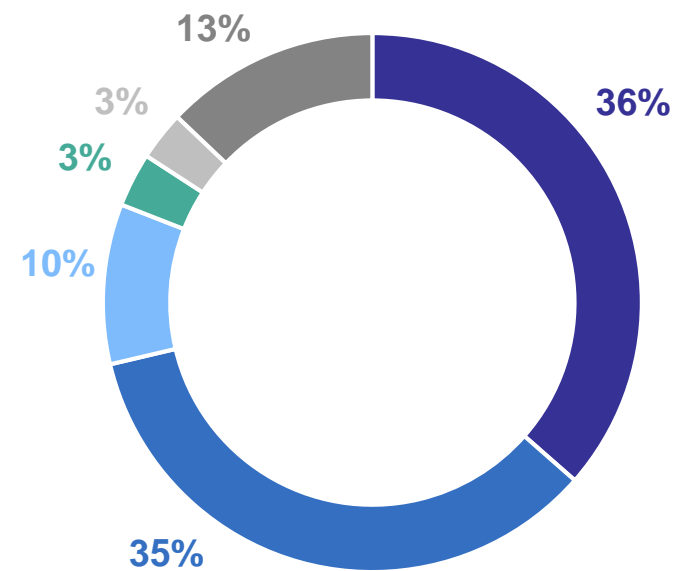
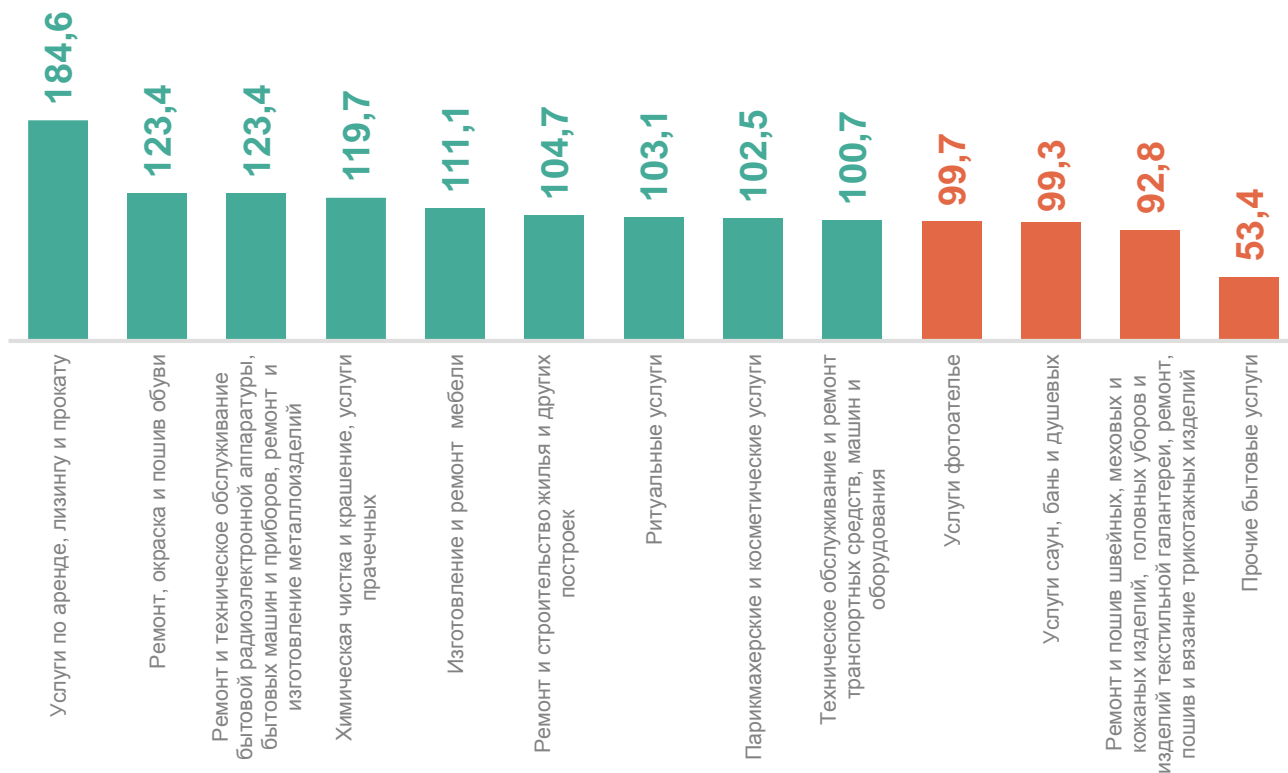
январь – апрель 2024 года

ТАТАРСТАНСТАТ

22,7 млрд рублей

102,5%
к январю – апрелю 2023 года*

в % к январю – апрелю 2023 года*



- Ремонт и строительство жилья и других построек
- Техническое обслуживание и ремонт транспортных средств, машин и оборудования
- Парикмахерские и косметические услуги
- Услуги саун, бань и душевых
- Ремонт и техническое обслуживание бытовой радиоэлектронной аппаратуры, бытовых машин и приборов, ремонт и изготовление металлоизделий
- Другие бытовые услуги

*В сопоставимых ценах.